

Registro do quesito raça/cor e de populações específicas no e-SUS APS

Portaria N° 2.405, de 16 de setembro de 2020

Atenção
Básica do RS

Registro do quesito raça/cor no e-SUS APS

A [portaria nº 344, de 1º de fevereiro 2017](#), dispõe sobre o preenchimento do quesito raça/cor nos formulários dos sistemas de informação em saúde. No Art. 1º desta portaria está descrito:

“A coleta do quesito cor e o preenchimento do campo denominado raça/cor serão obrigatórios aos profissionais atuantes nos serviços de saúde, de forma a respeitar o critério de autodeclaração do usuário de saúde, dentro dos padrões utilizados pelo Instituto Brasileiro de Geografia e Estatística (IBGE) e que constam nos formulários dos sistemas de informações da saúde como branca, preta, amarela, parda ou indígena.”

QUAIS OS BENEFÍCIOS DO PREENCHIMENTO DO QUESITO RAÇA/COR/ETNIA?

1. Melhorar a qualidade no atendimento da Saúde, conhecendo melhor quem necessita de atendimento e, mais ainda, respeitando a cultura e os costumes de cada pessoa ou grupo social;
2. Monitorar, elaborar e implementar políticas públicas afirmativas e universalistas voltadas à população negra, povos e comunidades tradicionais e indígenas;
3. Evitar as iniquidades no acesso e permanência nos serviços de saúde por consequências do Racismo Institucional;
4. Reduzir os impactos de determinadas doenças e agravos;
5. Tornar os sistemas nacionais e locais de informação da saúde aptos a consolidar indicadores que traduzem os efeitos dos fenômenos sociais e das desigualdades sobre os diferentes segmentos populacionais. Promover pesquisas com base de dados consolidada.

Registro do quesito raça/cor no e-SUS APS

COMO FAZER A COLETA DO QUESITO?

Por meio do método da AUTOCLASSIFICAÇÃO ou AUTODECLARAÇÃO, o(a)s usuário(a)s que indicam a sua “raça/cor/etnia” entre as cinco categorias possíveis.

CATEGORIAS UTILIZADAS PELO IBGE

Desde o censo de 2000, o IBGE utiliza nas pesquisas sobre raça/cor/etnia da população brasileira as categorias:

1. Cor **BRANCA**
2. Cor **PRETA**
3. Cor **PARDA**
4. Cor **AMARELA**
5. **INDÍGENA**

Somente **a própria pessoa pode saber exatamente qual é a sua raça/cor/etnia**, levando em consideração a sua origem e os seus ascendentes (pais, avós) ou as suas convicções políticas ou culturais. A dúvida sobre qual das categorias escolher, devido ao não reconhecimento da própria origem, **poderá ser solucionada com o diálogo**, em que o profissional explicará as diferentes possibilidades de classificação.

Registro do quesito raça/cor no e-SUS APS

COMO COLETAR?

É simples!

A ficha de cadastro individual (CDS e PEC) contém as categorias do IBGE e deve ser preenchida de acordo com a resposta do(a) usuário(a).

E quando ele(a) não souber se autodeclarar? **O profissional deverá explicar cada opção.**

É autodeclaração!

A raça é uma categoria histórica e cultural, que também se expressa pelas identidades físicas e culturais. Não precisa ser só pela descendência.

1. **Cor BRANCA:** descendentes de europeus/ocidentais;
2. **Cor PRETA:** descendentes De Africanos/Afro-brasileiros;
3. **Cor PARDA:** descendentes de indivíduos de cor/etnias diferentes – miscigenação. Indivíduos de pais de cores ou etnias diferentes: preta e branca; preta e índio; branca e índio, e assim por diante;
4. **Cor AMARELA:** descendentes de asiáticos/orientais;
5. **INDÍGENA:** descendentes de indígenas.

Registro do quesito raça/cor no e-SUS APS

DICAS PARA O DIA-A-DIA

- Não se sinta constrangido ao perguntar sobre a RAÇA/COR do(a) usuário(a)! Conversar sempre é o melhor meio para se conseguir informações. A saúde também se faz com confiança mútua. A confiança começa com o olho no olho e muita conversa;
- Caso seja necessário, mostrar que é uma pergunta dentre as várias do cadastro no e-SUS;
- Explique a importância de políticas públicas e das ações afirmativas na saúde: são elas que asseguram o direito da cidadania;
- Assegurar que todos os dados fornecidos tem por objetivo melhorar a atenção integral e promover a equidade em saúde;
- No caso de resistência, não se esqueça, são pessoas que já sofreram discriminação e racismo, tenha um pouco de paciência!

“Vou preencher seus dados para que o SUS lhe conheça melhor: Qual sua raça/cor/etnia?”

“Precisamos de algumas informações para que seu cadastro no e-SUS fique completo: sua data de nascimento, seu endereço, sua raça/cor/etnia...”

Registro de populações específicas no e-SUS APS

A [portaria nº 2.405, de 16 de setembro de 2020](#) instituiu incentivo financeiro federal de custeio, em caráter excepcional e temporário, aos municípios e Distrito Federal para o fortalecimento das equipes e serviços da Atenção Primária à Saúde no cuidado às populações específicas, no contexto da Emergência em Saúde Pública de Importância Nacional (ESPIN) decorrente da Covid-19.

O incentivo financeiro de que trata esta Portaria tem a finalidade de apoiar a gestão local na qualificação da identificação precoce, do acompanhamento e monitoramento de populações específicas com síndrome gripal, suspeita ou confirmação de Covid-19.

Registro de populações específicas no e-SUS APS

Para efeitos desta Portaria, entende-se por populações específicas:

I - população indígena não aldeada;

VIII - povo cigano

II - populações dispersas;

IX - população circense

III - populações do campo, da floresta e das águas;

X - população privada de liberdade

IV - população ribeirinha;

XI - adolescentes em cumprimento de medida socioeducativa

V - população assentada;

XII - população residente em áreas de comunidades e favela;

VI - população quilombola

XIII - grupos populacionais que estejam em situação de vulnerabilidade socioeconômica,

VII - população em situação de rua

XIV - demais povos e comunidades tradicionais.

Registro de populações específicas no e-SUS APS

O incentivo financeiro de que trata esta Portaria está sujeito a devolução pelos entes beneficiados nos casos em que não houver registro de informações referentes ao cadastro e atendimento de **ao menos uma das populações** de que trata o art. 2º desta Portaria, no período de outubro à dezembro de 2020, registradas no Sistema de Informação em Saúde para a Atenção Básica (SISAB).

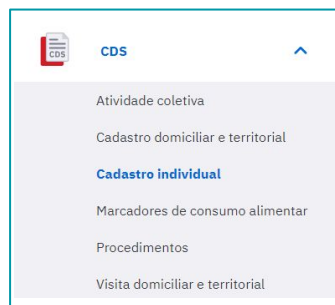
Algumas populações específicas serão identificadas através de informações de cadastro, enquanto outras serão identificadas através do local de atendimento.

Iremos mostrar a seguir como fazer o registro de algumas destas populações.

Registro de populações específicas no e-SUS APS


População indígena não aldeada: a identificação é feita através da ficha CDS de cadastro individual ou do cadastro do cidadão no PEC.

PEC



CDS

- Atividade coletiva
- Cadastro domiciliar e territorial
- Cadastro individual**
- Marcadores de consumo alimentar
- Procedimentos
- Visita domiciliar e territorial



Identificação do usuário / cidadão

CPF / CNS do cidadão * Cidadão é o responsável familiar? Sim Não CPF / CNS do responsável familiar

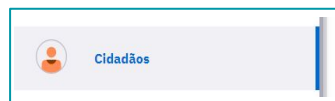
Nome completo * Microárea Fora da área

Nome social Data de nascimento * Sexo * Feminino Masculino

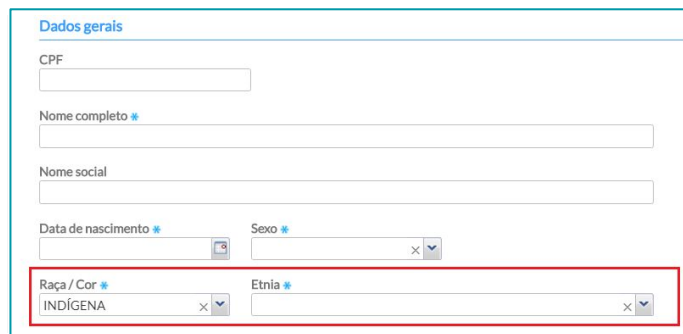
Raça / Cor * Branca Preta Parda Amarela Indígena **Etnia ***

Nome completo da mãe * Desconhecido

Nº NIS (PIS / PASEP)



Cidadãos



Dados gerais

CPF

Nome completo *

Nome social


Data de nascimento * Sexo *

Raça / Cor * **Etnia ***

Registro de populações específicas no e-SUS APS

População indígena não aldeada: a identificação é feita através da ficha CDS de cadastro individual (CDS e PEC) ou do cadastro do cidadão no PEC.

CDS

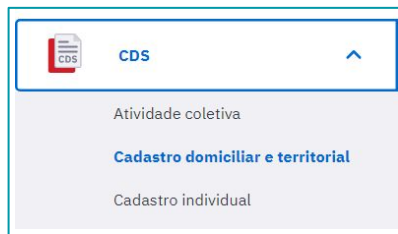
	CADASTRO INDIVIDUAL			DIGITADO POR:	DATA: / /
				CONFERIDO POR:	FOLHA Nº:
CNS DO PROFISSIONAL*	CBO*	CNES*	INE*	DATA*	
_____	____-____	_____	_____	/ /	
IDENTIFICAÇÃO DO USUÁRIO/CIDADÃO					
CNS OU CPF DO CIDADÃO		CIDADÃO É O RESPONSÁVEL FAMILIAR? <input type="radio"/> Sim <input type="radio"/> Não	CNS OU CPF DO RESPONSÁVEL FAMILIAR		MICROÁREA* ____ <input type="checkbox"/> FA
_____ CPF	_____ CNS		_____ CPF	_____ CNS	
NOME COMPLETO:* _____					
NOME SOCIAL: _____			DATA DE NASCIMENTO:* / /	SEXO:* <input type="radio"/> F <input type="radio"/> M	
RAÇA/COR:* <input type="radio"/> Branca <input type="radio"/> Preta <input type="radio"/> Parda <input type="radio"/> Amarela <input checked="" type="radio"/> Indígena		Etnia:** <i>escrever a etnia</i> Nº NIS (PIS/PASEP) _____			
NOME COMPLETO DA MÃE:* _____					

****Campo obrigatório condicionado à pergunta anterior**

Registro de populações específicas no e-SUS APS

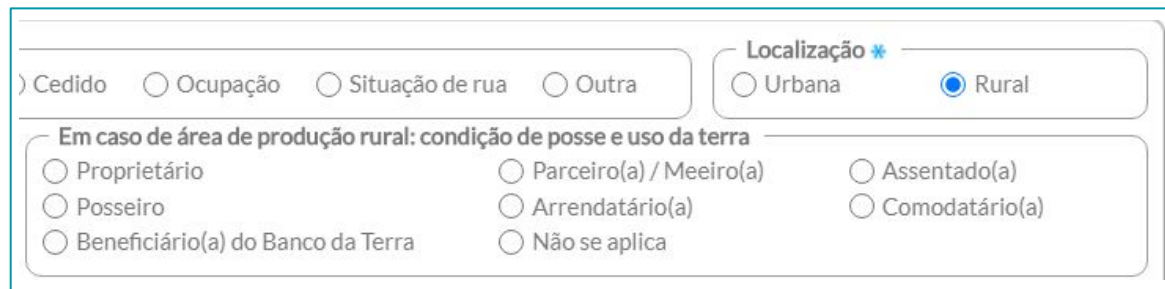
População do campo, população assentada: a identificação é feita através da ficha CDS de cadastro domiciliar e territorial (CDS e PEC)

PEC



Menu de opções do sistema CDS:

- CDS
- Atividade coletiva
- Cadastro domiciliar e territorial**
- Cadastro individual



Formulário de seleção de localização e condição de posse e uso da terra:

Localização *
 Urbana Rural

Em caso de área de produção rural: condição de posse e uso da terra

Cedido Ocupação Situação de rua Outra

Proprietário Parceiro(a) / Meeiro(a) Assentado(a)
 Posseiro Arrendatário(a) Comodatário(a)
 Beneficiário(a) do Banco da Terra Não se aplica

Registro de populações específicas no e-SUS APS

População do campo, população assentada: a identificação é feita através da ficha CDS de cadastro domiciliar e territorial (CDS e PEC)

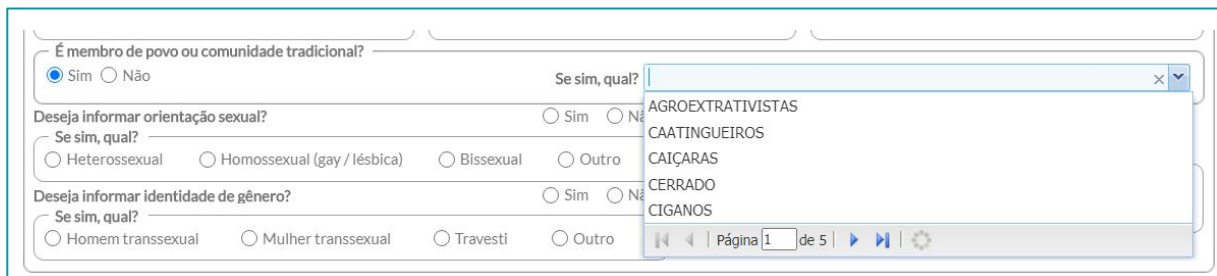
CDS

	CADASTRO DOMICILIAR E TERRITORIAL			DIGITADO POR:	DATA:
				CONFERIDO:	FOLHA:
CNS DO PROFISSIONAL*	CBO*	CNES*	INE*	DATA*	
_____	_____	_____	_____	/ /	
ENDEREÇO/LOCAL DE PERMANÊNCIA					
CEP*:	MUNICÍPIO*:		UF*:		
BAIRRO*:	TIPO DE LOGRADOURO*:	NOME DO LOGRADOURO*:			
NÚMERO*:	<input type="radio"/> SEM NÚMERO	COMPLEMENTO:	PTO. REFERÊNCIA:	MICROÁREA* <input type="checkbox"/> LI <input type="checkbox"/> FA	
TIPO DE IMÓVEL*	TELEFONES PARA CONTATO				
LI	TEL. RESIDÊNCIA: ()		TEL. CONTATO: ()		
CONDIÇÕES DE MORADIA					
SITUAÇÃO DE MORADIA/POSSE DA TERRA*				LOCALIZAÇÃO*	
<input type="radio"/> Próprio <input type="radio"/> Financiado <input type="radio"/> Alugado <input type="radio"/> Arrendado <input type="radio"/> Cedido <input type="radio"/> Ocupação <input type="radio"/> Situação de Rua <input type="radio"/> Outra				<input type="radio"/> Urbana <input checked="" type="radio"/> Rural	
TIPO DE DOMICÍLIO		EM CASO DE ÁREA DE PRODUÇÃO RURAL: Condição de Posse e Uso da Terra			
<input type="radio"/> Casa <input type="radio"/> Apartamento <input type="radio"/> Cômodo <input type="radio"/> Outro		<input type="radio"/> Proprietário <input type="radio"/> Parceiro(a)/Meiro(a) <input type="radio"/> Assentado(a) <input type="radio"/> Posseiro <input type="radio"/> Arrendatário(a)			
Nº de Moradores: _____ Nº de Cômodos: _____		<input type="radio"/> Comodatário(a) <input type="radio"/> Beneficiário(a) do Banco da Terra <input type="radio"/> Não se aplica			

Registro de populações específicas no e-SUS APS

População quilombola, população ribeirinha, povo cigano e demais povos e comunidades tradicionais: a identificação é feita através da ficha CDS de cadastro individual (CDS ou PEC).

PEC



É membro de povo ou comunidade tradicional? Sim Não

Se sim, qual?

Deseja informar orientação sexual? Sim Não

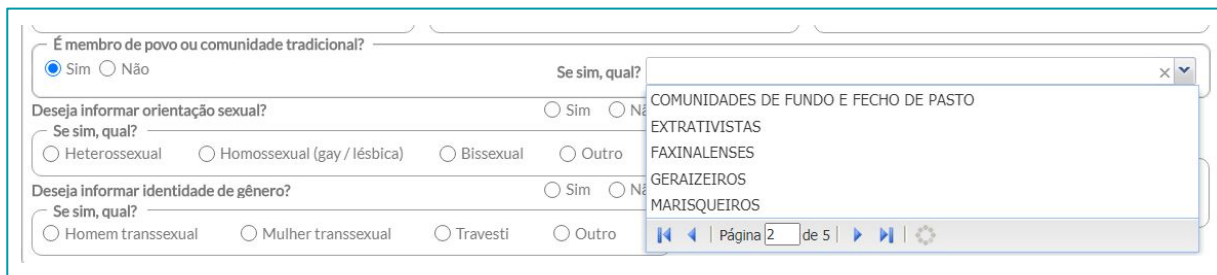
Se sim, qual? Heterossexual Homossexual (gay / lésbica) Bissexual Outro

Deseja informar identidade de gênero? Sim Não

Se sim, qual? Homem transsexual Mulher transsexual Travesti Outro

AGROEXTRATIVISTAS
CAATINGUEIROS
CAIÇARAS
CERRADO
CIGANOS

Página 1 de 5



É membro de povo ou comunidade tradicional? Sim Não

Se sim, qual?

Deseja informar orientação sexual? Sim Não

Se sim, qual? Heterossexual Homossexual (gay / lésbica) Bissexual Outro

Deseja informar identidade de gênero? Sim Não

Se sim, qual? Homem transsexual Mulher transsexual Travesti Outro

COMUNIDADES DE FUNDO E FECHO DE PASTO
EXTRATIVISTAS
FAXINALENSES
GERAIZEIROS
MARISQUEIROS

Página 2 de 5

Registro de populações específicas no e-SUS APS

População quilombola, população ribeirinha, povo cigano e demais povos e comunidades tradicionais: a identificação é feita através da ficha CDS de cadastro individual (CDS ou PEC).

PEC

É membro de povo ou comunidade tradicional? Sim Não

Se sim, qual?

Deseja informar orientação sexual? Sim Não

Se sim, qual? Heterossexual Homossexual (gay / lésbica) Bissexual Outro

Deseja informar identidade de gênero? Sim Não

Se sim, qual? Homem transsexual Mulher transsexual Travesti Outro

PANTANEIROS
PESCADORES ARTESANAIS
POMERANOS
POVOS INDÍGENAS
POVOS QUILOMBOLAS

Página 3 de 5

É membro de povo ou comunidade tradicional? Sim Não

Se sim, qual?

Deseja informar orientação sexual? Sim Não

Se sim, qual? Heterossexual Homossexual (gay / lésbica) Bissexual Outro

Deseja informar identidade de gênero? Sim Não

Se sim, qual? Homem transsexual Mulher transsexual Travesti Outro

QUEBRADEIRAS DE COCO BABAÇU
RETIREIROS
RIBEIRINHOS
SERINGUEIROS
TERREIRO / MATRIZ AFRICANA

Página 4 de 5

Registro de populações específicas no e-SUS APS

População quilombola, população ribeirinha, povo cigano e demais povos e comunidades tradicionais: a identificação é feita através da ficha CDS de cadastro individual (CDS ou PEC).

PEC

É membro de povo ou comunidade tradicional? Sim Não

Se sim, qual?

Deseja informar orientação sexual? Sim Não

Se sim, qual? Heterossexual Homossexual (gay / lésbica) Bissexual Outro

Deseja informar identidade de gênero? Sim Não

Auditiva Intelectual / Cognitiva Outra

Visual Física

Página 5 de 5

Opções disponíveis para registro: agroextrativistas, caatingueiros, caiçaras, cerrado, ciganos, comunidades de fundo e fecho de pasto, extrativistas, faxinalenses, geraizeiros, marisqueiros, pantaneiros, pescadores artesanais, pomeranos, povos indígenas, povos quilombolas, quebradeiras de coco babaçu, retireiros, ribeirinhos, seringueiros, terreiro/matriz africana, vazanteiros, outros

Registro de populações específicas no e-SUS APS

População quilombola, população ribeirinha, povo cigano e demais povos e comunidades tradicionais: a identificação é feita através da ficha CDS de cadastro individual (CDS ou PEC).

CDS

CRIANÇAS DE 0 A 9 ANOS, COM QUEM FICA? <input type="checkbox"/> Adulto Responsável <input type="checkbox"/> Outra(s) Criança(s) <input type="checkbox"/> Adolescente <input type="checkbox"/> Sozinha <input type="checkbox"/> Creche <input type="checkbox"/> Outro		
FREQUENTA CUIDADOR TRADICIONAL? <input type="radio"/> Sim <input type="radio"/> Não	PARTICIPA DE ALGUM GRUPO COMUNITÁRIO? <input type="radio"/> Sim <input type="radio"/> Não	POSSUI PLANO DE SAÚDE PRIVADO? <input type="radio"/> Sim <input type="radio"/> Não
É MEMBRO DE POVO OU COMUNIDADE TRADICIONAL? <input checked="" type="radio"/> Sim <input type="radio"/> Não	SE SIM, QUAL? escrever qual povo ou comunidade tradicional	
DESEJA INFORMAR ORIENTAÇÃO SEXUAL? <input type="radio"/> Sim <input type="radio"/> Não	DESEJA INFORMAR IDENTIDADE DE GÊNERO? <input type="radio"/> Sim <input type="radio"/> Não	TEM ALGUMA DEFICIÊNCIA?* <input type="radio"/> Sim <input type="radio"/> Não

Opções disponíveis para registro: agroextrativistas, caatingueiros, caiçaras, cerrado, ciganos, comunidades de fundo e fecho de pasto, extrativistas, faxinalenses, geraizeiros, marisqueiros, pantaneiros, pescadores artesanais, pomeranos, povos indígenas, povos quilombolas, quebradeiras de coco babaçu, retireiros, ribeirinhos, seringueiros, terreiro/matriz africana, vazanteiros, outros

Registro de populações específicas no e-SUS APS

População em situação de rua: a identificação é feita através da ficha CDS de cadastro individual (CDS ou PEC)

PEC

Cidadão em situação de rua		É acompanhado por outra instituição?	
Está em situação de rua? <input checked="" type="radio"/> Sim <input type="radio"/> Não		<input type="radio"/> Sim <input type="radio"/> Não	
Tempo em situação de rua?		Se sim, indique qual(is)?	
<input type="radio"/> < 6 meses <input type="radio"/> 6 a 12 meses <input type="radio"/> 1 a 5 anos <input type="radio"/> > 5 anos		<input type="text"/>	
Recebe algum benefício? <input type="radio"/> Sim <input type="radio"/> Não		Visita algum familiar com frequência? <input type="radio"/> Sim <input type="radio"/> Não	
Possui referência familiar? <input type="radio"/> Sim <input type="radio"/> Não		Se sim, qual é o grau de parentesco?	
Quantas vezes se alimenta ao dia?		<input type="text"/>	
<input type="radio"/> 1 vez <input type="radio"/> 2 ou 3 vezes <input type="radio"/> mais de 3 vezes		Tem acesso a higiene pessoal? <input type="radio"/> Sim <input type="radio"/> Não	
Qual a origem da alimentação?		Se sim, indique qual(is).	
<input type="checkbox"/> Restaurante popular <input type="checkbox"/> Doação restaurante <input type="checkbox"/> Outros		<input type="checkbox"/> Banho <input type="checkbox"/> Acesso ao sanitário <input type="checkbox"/> Higiene bucal	
<input type="checkbox"/> Doação grupo religioso <input type="checkbox"/> Doação de popular		<input type="checkbox"/> Outros	

Registro de populações específicas no e-SUS APS

População em situação de rua: a identificação é feita através da ficha CDS de cadastro individual (CDS ou PEC)

CDS

CIDADÃO EM SITUAÇÃO DE RUA _____	
ESTÁ EM SITUAÇÃO DE RUA?* <input checked="" type="radio"/> Sim <input type="radio"/> Não	É ACOMPANHADO POR OUTRA INSTITUIÇÃO? <input type="radio"/> Sim <input type="radio"/> Não
TEMPO EM SITUAÇÃO DE RUA? _____ <input type="radio"/> < 6 meses <input type="radio"/> 6 a 12 meses <input type="radio"/> 1 a 5 anos <input type="radio"/> > 5 anos	SE SIM, INDIQUE QUAL(IS). _____
RECEBE ALGUM BENEFÍCIO? <input type="radio"/> Sim <input type="radio"/> Não	VISITA ALGUM FAMILIAR COM FREQUÊNCIA? <input type="radio"/> Sim <input type="radio"/> Não
POSSUI REFERÊNCIA FAMILIAR? <input type="radio"/> Sim <input type="radio"/> Não	SE SIM, QUAL É O GRAU DE PARENTESCO? _____
QUANTAS VEZES SE ALIMENTA AO DIA? _____ <input type="radio"/> 1 vez <input type="radio"/> 2 ou 3 vezes <input type="radio"/> mais de 3 vezes	TEM ACESSO À HIGIENE PESSOAL? <input type="radio"/> Sim <input type="radio"/> Não
QUAL A ORIGEM DA ALIMENTAÇÃO? _____ <input type="checkbox"/> Restaurante Popular <input type="checkbox"/> Doação Restaurante <input type="checkbox"/> Outras <input type="checkbox"/> Doação Grupo Religioso <input type="checkbox"/> Doação de Popular	SE SIM, INDIQUE QUAL(IS).** _____ <input type="checkbox"/> Banho <input type="checkbox"/> Acesso ao Sanitário <input type="checkbox"/> Higiene Bucal <input type="checkbox"/> Outras

Registro de populações específicas no e-SUS APS

Atendimentos realizados em locais como ILPI, abrigo, unidade prisional, unidade socioeducativa (art. 3º, item V da portaria): utilizar a ferramenta de registro tardio de atendimento (PEC) ou a ficha de atendimento individual (CDS)

PEC



REGISTRO TARDIO DE ATENDIMENTO

Cidadão *

Data do atendimento * Hora *

Local do atendimento *

Outros
Polo (Academia da saúde)
Instituição / Abrigo
Unidade prisional ou congêneres
Unidade socioeducativa

Página 2 de 2

Cancelar Salvar

Registro de populações específicas no e-SUS APS

Atendimentos realizados em locais como ILPI, abrigo, unidade prisional, unidade socioeducativa (art. 3º, item V da portaria): utilizar a ferramenta de registro tardio de atendimento (PEC) ou a ficha de atendimento individual (CDS)

CDS

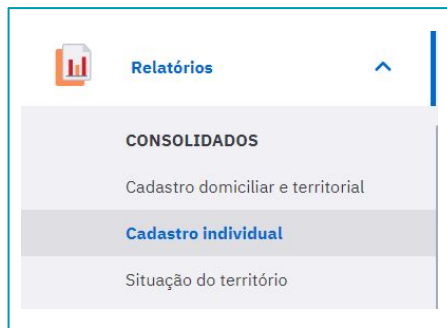
SAÚDE e SUS ATENÇÃO PRIMÁRIA		FICHA DE ATENDIMENTO INDIVIDUAL				DIGITADO POR:	DATA:							
						CONFERIDO POR:	FOLHA Nº:							
CNS DO PROFISSIONAL*	CBO*	CNES*	INE*	DATA*										
_____	_____	_____	_____	/ /										
CNS DO PROFISSIONAL	CBO	CNES	INE	/ /										
_____	_____	_____	_____	/ /										
Nº	1	2	3	4	5	6	7	8	9	10	11	12	13	
TURNOS*	☉☉☉	☉☉☉	☉☉☉	☉☉☉	☉☉☉	☉☉☉	☉☉☉	☉☉☉	☉☉☉	☉☉☉	☉☉☉	☉☉☉	☉☉☉	
Nº PRONTUÁRIO														
CNS OU CPF DO CIDADÃO														
Data de nascimento*	Dia/mês		/ /		/ /		/ /		/ /		/ /		/ /	
	Ano													
Sexo* (F) Feminino (M) Masculino	(F)(M)	(F)(M)	(F)(M)	(F)(M)	(F)(M)	(F)(M)	(F)(M)	(F)(M)	(F)(M)	(F)(M)	(F)(M)	(F)(M)	(F)(M)	
Local de atendimento* (ver legenda)														
9 Consulta Agendada Programada/Cuidado Continuado	○	○	○	○	○	○	○	○	○	○	○	○	○	

Local de Atendimento: 01 - UBS 02 - Unidade móvel 03 - Rua 04 - Domicílio 05 - Escola/Creche 06 - Outros 07 - Polo (Academia da Saúde) 08 - Instituição/Abrigo 09 - Unidade prisional ou congêneres 10 - Unidade socioeducativa **Aleitamento materno:** 01 - Exclusivo 02 - Predominante

Registro de populações específicas no e-SUS APS

Relatórios e-SUS

Nos relatórios de **cadastro individual** do e-sus é possível identificar numericamente, os usuários cadastrados como pertencentes a povos e comunidades tradicionais, com registro de etnia e cidadão em situação de rua.



Identificação do usuário / cidadão - Etnia	
Descrição	Quantidade

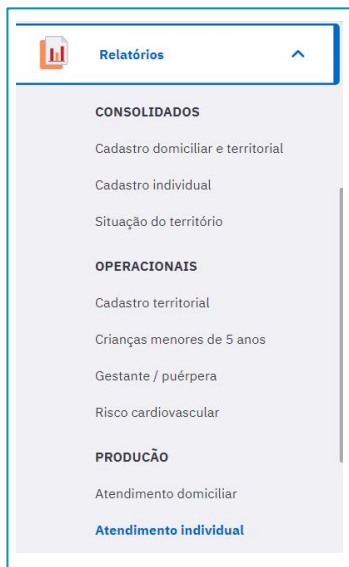
Outras informações sociodemográficas			
Descrição	Sim	Não	Não Inf.
É membro de povo ou comunidade tradicional?			

Cidadão em situação de rua			
Descrição	Sim	Não	Não Inf.
É acompanhado por outra instituição			
Possui referência familiar?			
Recebe algum benefício			
Visita algum familiar com frequência			

Registro de populações específicas no e-SUS APS

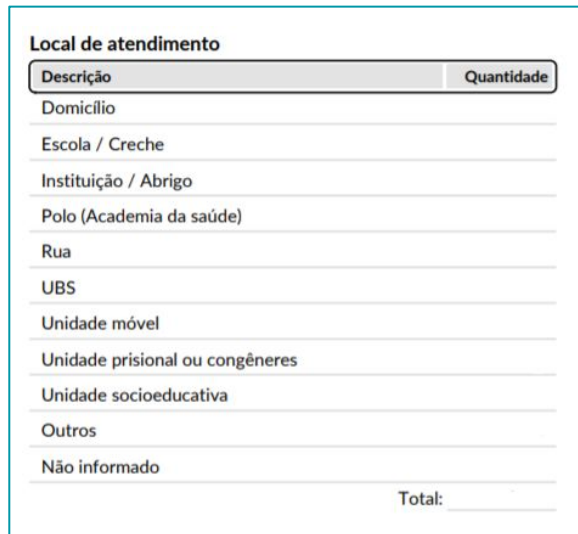
Relatórios e-SUS

Nos relatórios de **produção - atendimento individual** é possível identificar o número de atendimentos realizados em alguns dos locais listados no artigo 3º, item 5 da portaria.



The screenshot shows the 'Relatórios' (Reports) menu in the e-SUS system. The menu is organized into three main sections: 'CONSOLIDADOS' (Consolidated), 'OPERACIONAIS' (Operational), and 'PRODUÇÃO' (Production). Under 'PRODUÇÃO', the option 'Atendimento individual' (Individual care) is highlighted in blue.

- CONSOLIDADOS**
 - Cadastro domiciliar e territorial
 - Cadastro individual
 - Situação do território
- OPERACIONAIS**
 - Cadastro territorial
 - Crianças menores de 5 anos
 - Gestante / puérpera
 - Risco cardiovascular
- PRODUÇÃO**
 - Atendimento domiciliar
 - Atendimento individual**



The screenshot shows a table titled 'Local de atendimento' (Care location). The table has two columns: 'Descrição' (Description) and 'Quantidade' (Quantity). The rows list various care locations, and a 'Total' row is at the bottom right.

Descrição	Quantidade
Domicílio	
Escola / Creche	
Instituição / Abrigo	
Polo (Academia da saúde)	
Rua	
UBS	
Unidade móvel	
Unidade prisional ou congêneres	
Unidade socioeducativa	
Outros	
Não informado	
Total: _____	

Referências

Brasil. Ministério da Saúde. Guia de implementação do quesito Raça/Cor/Etnia. Ministério da Saúde, Universidade de Brasília. Brasília: Ministério da Saúde, 2018. Disponível em:

http://bvsmms.saude.gov.br/bvs/publicacoes/guia_implementacao_raca_cor_etnia.pdf

São Paulo. Centro de Referência e Treinamento DST/AIDS. Perguntar não ofende: Qual é a sua Cor ou Raça/Etnia? Responder Ajuda a prevenir. Série: Prevenção às DST/AIDS. 2009. 106 p. Disponível em:

http://www3.crt.saude.sp.gov.br/arquivos/arquivos_biblioteca_crt/livro_quesito_cor.pdf

Dúvidas?

Envie e-mail para: atencaobasica-esf@saude.rs.gov.br

Materiais sobre e-SUS disponíveis em:

<https://atencaobasica.saude.rs.gov.br/e-sus>

Atenção
Básica do RS