

Registro de coleta de exame citopatológico no e-SUS APS

Versão 5.0

FEVEREIRO 2023 | Secretaria Estadual da Saúde



COLETA PARA EXAME CITOPATOLÓGICO DE COLO UTERINO

A realização periódica do exame citopatológico continua sendo a estratégia mais adotada para o rastreamento do câncer do colo do útero (WHO, 2010). Atingir alta cobertura da população alvo é o componente mais importante no âmbito da Atenção Básica para que se obtenha significativa redução da incidência e da mortalidade por câncer do colo do útero.

O exame citopatológico de colo uterino possibilita identificar lesões precursoras ou sugestivas de câncer e encaminhar para investigação e tratamento. A realização do citopatológico deve ocorrer na própria unidade básica de saúde, podendo ser realizado durante a consulta ou em agendamentos específicos para esse fim.

COLETA PARA EXAME CITOPATOLÓGICO DE COLO UTERINO

Como registrar o procedimento de coleta no PEC?

O registro de procedimento de coleta de material citopatológico do colo do útero é realizado no campo **intervenção e/ ou procedimentos clínicos** através do seguinte código SIGTAP:

02.01.02.003-3: **coleta de material para exame citopatológico de colo uterino**

COLETA PARA EXAME CITOPATOLÓGICO DE COLO UTERINO

Feminino
32 anos e 11 meses | Nasceu em CPF - CNS - Nome da mãe

Folha de rosto **SOAP** Histórico Vacinação Cadastro do cidadão Agendamentos

Alergias/Reações adversas

Lista de problemas/condições

Medições

Medicamentos em uso

Problemas/condições autorreferidas

Lembretes

Resultados de exames

B I U S "

Insira informações adicionais sobre o plano de cuidado.

0/4000 caracteres

Intervenções e/ou procedimentos clínicos realizados

CIAP 2

SIGTAP

COLETA DE CITOPATOLÓGICO DE COLO UTERINO - CDS

COLETA PARA EXAME CITOPATOLÓGICO DE COLO UTERINO

Como registrar o procedimento de coleta pelo CDS?

Utilizar a ficha CDS de Procedimentos.

- Registrar o turno, CPF ou CNS, data de nascimento, sexo e local de atendimento;
- Selecionar o procedimento Coleta de citopatológico de colo uterino.

COLETA PARA EXAME CITOPATOLÓGICO DE COLO UTERINO

CDS

- Atendimento individual
- Atividade coletiva
- Cadastro domiciliar e territorial
- Cadastro individual
- Marcadores de consumo alimentar
- Procedimentos**
- Síndrome neurológica por Zika / microcefalia
- Vacinação

Ficha de procedimentos

CNS do profissional

Mostrar registros enviados / recebidos
 Mostrar registros em rascunho

NES: 2264390

Data do atendimento	CNS do profissional	CBO	CNES	INE
Nenhum item encontrado com o critério selecionado.				

Ficha de procedimentos

Compatível com a FP / e-SUS APS v.3.2.0

CNS do profissional * x CBO * x CNES * x INE x Data *

Procedimentos individualizados *

CPF / CNS do cidadão	Data de nascimento	Sexo	Turno
Nenhum item encontrado.			

COLETA PARA EXAME CITOPATOLÓGICO DE COLO UTERINO

Ficha de procedimentos

Compatível com a FP / e-SUS APS v.3.2.0

CNS do profissional *
CBO * 223565
CNES *
INE *
Data * 15/12/2022

Procedimentos individualizados

Turno *
 Manhã Tarde Noite

Nº do prontuário

CPF / CNS do cidadão

Data de nascimento *

Sexo *
 Feminino Masculino

Local de atendimento *

Escuta inicial / Orientação

Não esquecer de preencher!

Procedimentos / Pequenas cirurgias *

- Acupuntura com inserção de agulhas
- Administração de vitamina A
- Cateterismo vesical de alívio
- Cauterização química de pequenas lesões
- Cirurgia de unha (cantoplastia)
- Cuidado de estomas
- Curativo especial
- Drenagem de abscesso
- Eletrocardiograma
- Coleta de citopatológico de colo uterino
- Exame de fundo de olho (Fundoscopia)
- Exame do pé diabético
- Exérese / Biópsia / Punção de tumores superficiais de pele
- Infiltração em cavidade sinovial
- Remoção de corpo estranho da cavidade auditiva e nasal
- Remoção de corpo estranho subcutâneo
- Retirada de cerume
- Retirada de pontos de cirurgias

SOLICITAÇÃO DO EXAME CITOPATOLÓGICO DE COLO UTERINO

Além do registro de coleta é importante também registrar a solicitação do exame citopatológico para posterior registro do seu resultado.

Como registrar a solicitação do exame citopatológico no PEC?

A solicitação do exame é feita através da opção **Solicitação de Exames** no SOAP, opção **+Adicionar exame comum**.

A interface de usuário do sistema de solicitação de exames no PEC. No topo, há uma barra de navegação com cinco opções: 'Prescrição de medicamentos', 'Solicitação de exames' (destacada com um retângulo vermelho), 'Atestados', 'Orientações' e 'Encaminhamentos'. Abaixo, o título 'Solicitação de exames' precede dois botões: '+ Adicionar exame comum' (destacado com um retângulo vermelho) e '+ Adicionar exame de alto custo'. Na base da interface, há um campo de busca com o ícone de lupa e o texto 'Pesquise por exame', um checkbox desativado com o rótulo 'Ver somente as minhas solicitações' e um botão azul com o ícone de funil e o texto 'Filtros'. No canto inferior esquerdo, o texto 'Nenhum registro encontrado' é exibido.

SOLICITAÇÃO DO EXAME CITOPATOLÓGICO DE COLO UTERINO

Em **+Adicionar exame comum**, preencher os campos com * e selecionar **salvar**.

Estão disponíveis as opções de código do exame:

- **02.03.01.001-9:** EXAME CITOPATOLÓGICO CERVICO-VAGINAL/MICROFLORA
- **02.03.01.00-8:** EXAME CITOPATOLÓGICO CERVICO-VAGINAL/MICROFLORA-RASTREAMENTO

Solicitar exame comum

Exames *

EXAME CITOPATOLOGICO CERVICO-VAGINAL/MICROFLORA - 0203010019 ⋮ 🗑️

CID 10

Justificativa do procedimento *

Insira a justificativa do procedimento.

0/500 caracteres

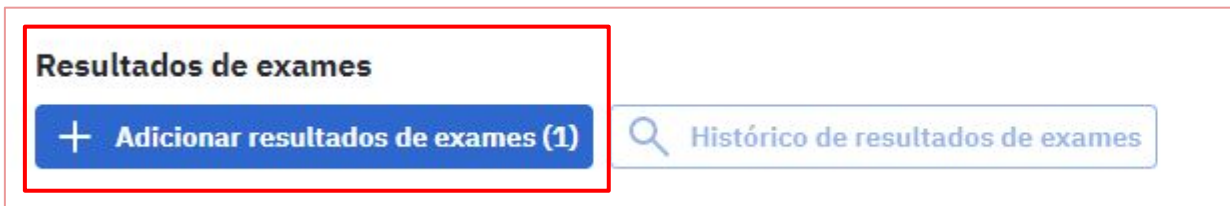
Observações

Insira as observações do procedimento.

RESULTADO DO EXAME CITOPATOLÓGICO DE COLO UTERINO

Como registrar o resultado do exame citopatológico no PEC?

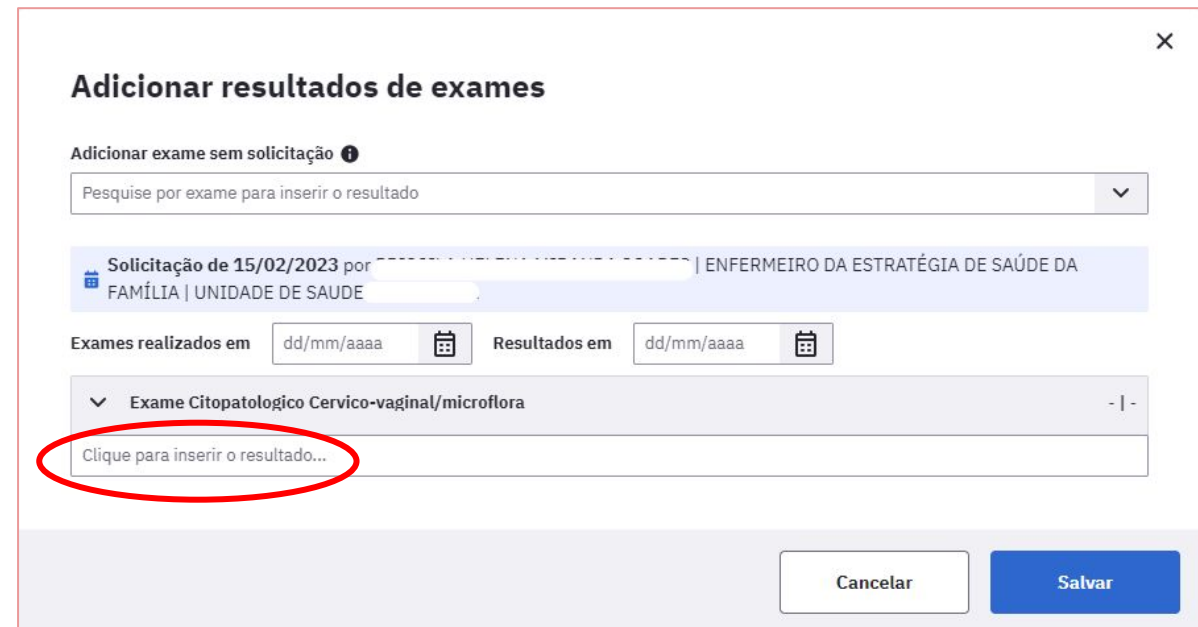
Acessar o item **Resultado de exames** no campo **Objetivo do SOAP** e selecionar a opção **+Adicionar resultado de exames**. Será aberta uma nova janela para a inserção do resultado. Clicar no campo circulado na imagem abaixo, preencher os dados e clicar em **salvar**.



Resultados de exames

+ Adicionar resultados de exames (1)

Histórico de resultados de exames



Adicionar resultados de exames

Adicionar exame sem solicitação ⓘ

Pesquise por exame para inserir o resultado

Solicitação de 15/02/2023 por [nome] | ENFERMEIRO DA ESTRATÉGIA DE SAÚDE DA FAMÍLIA | UNIDADE DE SAÚDE

Exames realizados em dd/mm/aaaa Resultados em dd/mm/aaaa

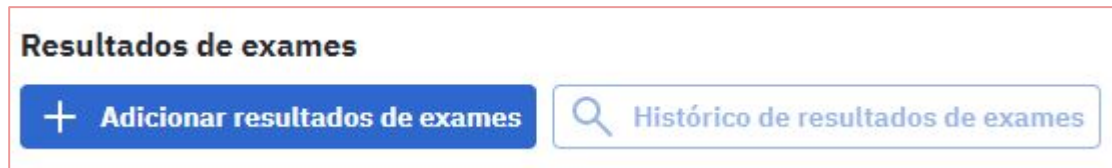
Exame Citopatologico Cervico-vaginal/microflora

Clique para inserir o resultado...

Cancelar Salvar

RESULTADO DO EXAME CITOPATOLÓGICO DE COLO UTERINO

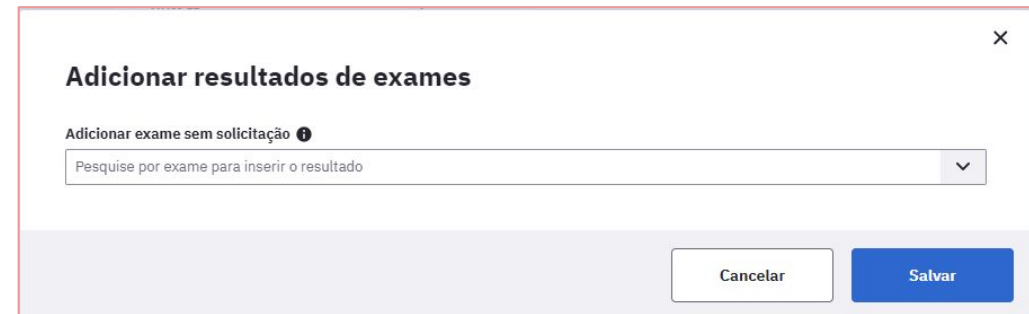
Quando é necessário registrar o resultado do exame, mas não há o registro prévio de solicitação, selecionamos também a opção **Resultado de exames e +Adicionar resultado de exames**. Será aberta janela para pesquisa, inclusão do exame e registro do resultado.



Resultados de exames

+ Adicionar resultados de exames

Histórico de resultados de exames

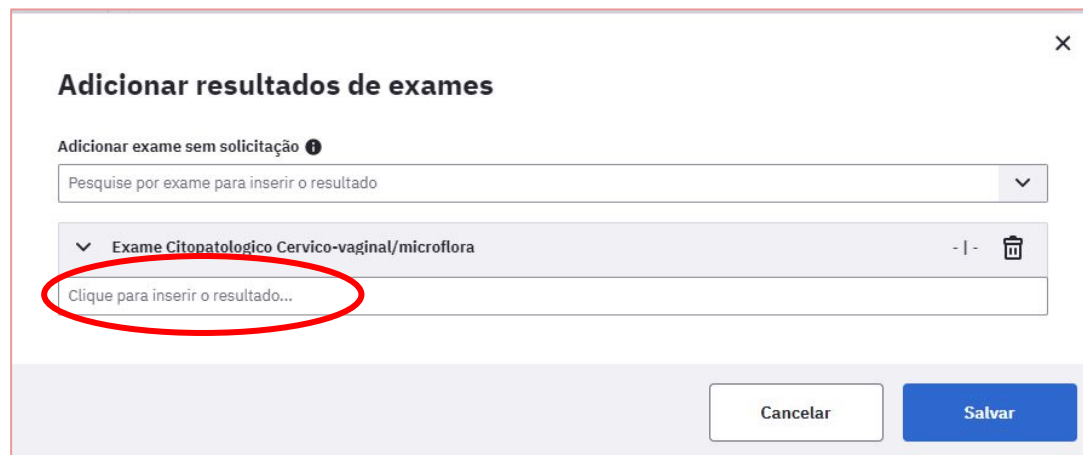


Adicionar resultados de exames

Adicionar exame sem solicitação ⓘ

Pesquise por exame para inserir o resultado

Cancelar Salvar



Adicionar resultados de exames

Adicionar exame sem solicitação ⓘ

Pesquise por exame para inserir o resultado

Exame Citopatologico Cervico-vaginal/microflora -1-

Clique para inserir o resultado...

Cancelar Salvar



**Materiais sobre e-SUS APS
disponíveis em:**

<https://atencaobasica.saude.rs.gov.br/e-sus>

